

Protokoll

Ständeratswahlen vom 18. Oktober 2015, Wahl von zwei Mitgliedern des Ständerates

Stimmberechtigte		2'564	
Gültige Stimmrechtsausweise		1'134	
Eingegangene Wahlzettel		1'112	Stimmbeteiligung = 43.37 %
Abzüglich - leere Wahlzettel	6		
- ungültige Wahlzettel	2	8	
Gültige Wahlzettel		1'104	


Stimmen haben erhalten

1 Bischof Pirmin, CVP (bisher)	605
2 Meister Marianne, FDP	324
3 Wobmann Walter, SVP	412
4 Zanetti Roberto, SP (bisher)	498
Total:	1'839


Einsatz von technischen Hilfsmitteln bei der Auszählung: Es wurden Banknotenzählmaschinen eingesetzt.

Die Richtigkeit dieses Protokolls bezeugen:

Präsident/-in



Wahlbüromitglieder:



	Inlandschweizer	Auslandschweizer	Total	
Stimmberechtigte Männer :	1186	11	1197	
Stimmberechtigte Frauen :	1354	13	1367	Stimmbeteiligung
Total Stimmberechtigte :	2540	24 (75)	2564	(81) = 100 %
Eingegangene Wahlzettel (Wählende) :			1116	(82) = 43.53 %
<i>In Abzug kommen:</i>				
- Leere Wahlzettel :			0	(83)
- Ungültige Wahlzettel :			29	(84)
Es verbleiben als gültige Wahlzettel :			1087	(85)
Unveränderte Wahlzettel :			394	(86)
Veränderte Wahlzettel mit Parteibezeichnung :			615	(87)
Veränderte Wahlzettel ohne Parteibezeichnung :			78	(88)

Listenergebnisse:

LiNr	Listenbezeichnung	Kandidaten-Stimmen	Zusatz-Stimmen	Total Partei-Stimmen	ZN
01	Bürgerlich-Demokratische Partei (BDP)	153	4	157	01
02	Grünliberale Partei (glp)	210	0	210	02
03	Schweizerische Volkspartei (SVP)	1882	75	1957	03
04	Sozialdemokratische Partei SP Reg. Süd/West (SP Süd/West) (Solothu	175	0	175	04
05	Sozialdemokratische Partei SP Reg. Nord/Ost (SP Nord/Ost) (Olten-Gö-	965	18	983	05
06	FDP.Die Liberalen Solothurn-Lebern/Olten-Gösgen (FDP SL/OG)	1371	53	1424	06
07	FDP.Die Liberalen Bucheggberg-Wasseramt/Thal-Gäu/Dorneck-Thierst	107	0	107	07
08	Sozialdemokratische Partei 60+ (SP 60+)	72	0	72	08
09	Junge SP Region Olten (JSPO)	137	0	137	09
10	Grüne	164	2	166	10
11	Eidgenössisch Demokratische Union (EDU)	36	1	37	11
12	JungsozialistInnen (JUSO)	16	0	16	12
13	Junge Bürgerliche Demokratische Partei (JBDP)	17	0	17	13
14	Jungfreisinnige A (JFSO A)	16	0	16	14
15	Jungfreisinnige B (JFSO B)	6	0	6	15
16	CVP - Die Mitte	343	1	344	16
17	CVP - Sichere Werte	139	0	139	17
18	Junge CVP Süd-West (Solothurn-Lebern/Bucheggberg-Wasseramt)	69	0	69	18
19	Junge CVP Nord-Ost (Thal-Gäu/Dorneck-Thierstein/Olten-Gösgen)	43	4	47	19
20	CVP 60+	43	0	43	20
21	Evangelische Volkspartei (EVP)	94	0	94	21
22	Direktdemokratische Partei Schweiz (DPS Kt. SO)	35	16	51	22
23	Schweizerische Volkspartei Frauen (SVP Frauen)	48	1	49	23
24	Junge SVP (JSVP)	27	0	27	24
25	Schweizerische Volkspartei ü55/International (SVP ü55/Internat.)	43	0	43	25
26	Junge Grüne	66	0	66	26
27	el presidente	34	4	38	27
Total:		6311	179	6490	96
Leere Stimmen auf WZ ohne Parteibezeichnung:				32	97
Total Kandidaten-, Zusatz- und leere Stimmen:				6522	98


Bemerkungen, allfällige Entscheide:

Einsatz von technischen Hilfsmitteln bei der Auszählung: Es wurden Banknotenzählmaschinen eingesetzt.

Die Richtigkeit bestätigen:
Stempel des Wahlbüros:



Präsident/Präsidentin:



Wahlbüromitglieder:

M. Käuzig

